

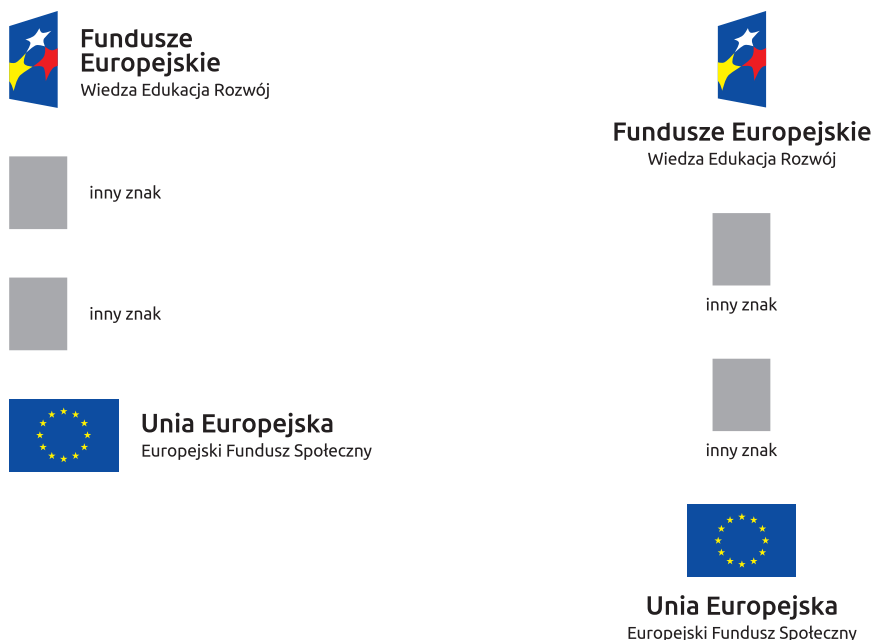
KARTA WIZUALIZACJI PROGRAMU OPERACYJNEGO WIEDZA EDUKACJA ROZWÓJ

Przykłady zastosowania znaków FE, UE.

Poziomy układ znaków:




Pionowy układ znaków:





Na stronie internetowej programu Wiedza Edukacja Rozwój
znajdziesz znaki i ich zestawienia do pobrania:
www.power.gov.pl

Obowiązkowy wzór tablicy informacyjnej i pamiątkowej
(ramka określa kształt projektu, nie jest jego częścią)

 Fundusze Europejskie Wiedza Edukacja Rozwój	Unia Europejska Europejski Fundusz Społeczny	
[Twój tytuł projektu do uzupełnienia]		
Cel projektu: [Twój cel projektu do uzupełnienia]		
Beneficjent: [Twoja nazwa do uzupełnienia]		
www.mapadotacji.gov.pl		

Przykładowy wzór plakatu informacyjnego
(ramka określa kształt projektu, nie jest jego częścią)

[Twoja nazwa do uzupełnienia] realizuje projekt dofinansowany z Funduszy Europejskich [Twój tytuł projektu do uzupełnienia]		
Celem projektu jest [Twój cel projektu do uzupełnienia]		
Dofinansowanie projektu z UE: [Kwota do uzupełnienia]		
 Fundusze Europejskie Wiedza Edukacja Rozwój	Unia Europejska Europejski Fundusz Społeczny	
www.mapadotacji.gov.pl		